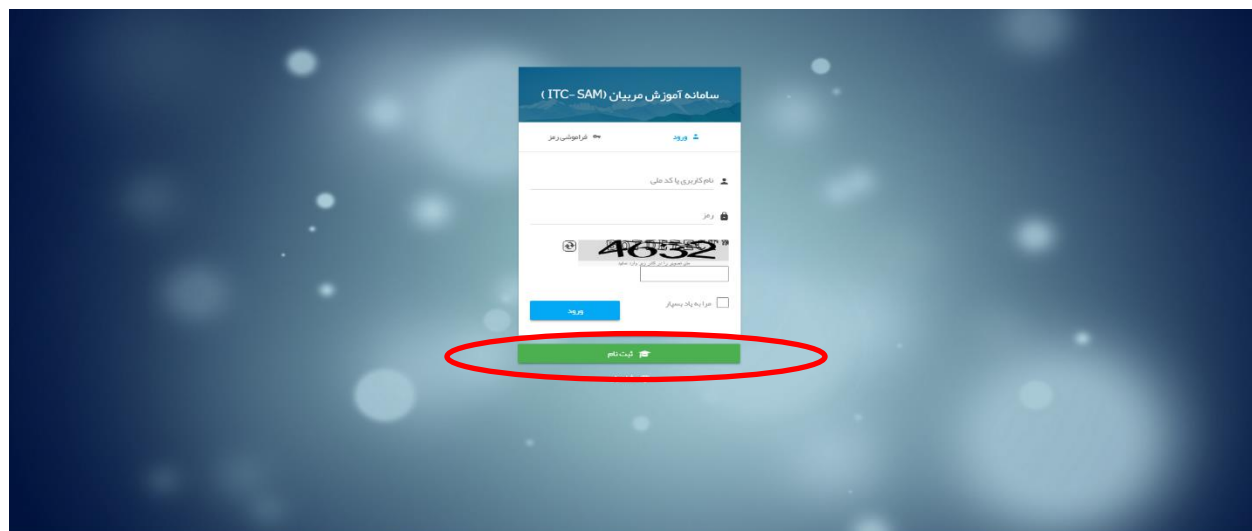


راهنمای ثبت نام در دوره آموزشی زبان انگلیسی کارکنان سازمان

برای شرکت در دوره‌های زبان انگلیسی همکاران محترم به سامانه سام به آدرس www.itcsam.ir مراجعه و نسبت به تشکیل پرونده و ثبت نام در آزمون تعیین سطح برابر راهنمای زیر اقدام نمایند
ابتدا بر روی گزینه **ورود** در سامانه سام کلیک نموده



سپس در صفحه بعد همکاری که قبلا در سامانه ثبت نام نموده اند می توانند با استفاده از نام کاربری و رمز عبور وارد سامانه شوند در غیر اینصورت بایستی ابتدا در سامانه ثبت نام (تشکیل پرونده) نموده و پس از تایید کارشناس اداره آموزش منطقه میتوانند با استفاده از نام کاربری و رمز عبور وارد سامانه شوند
برای ثبت نام (تشکیل پرونده) روی گزینه **ثبت نام** کلیک نمایید

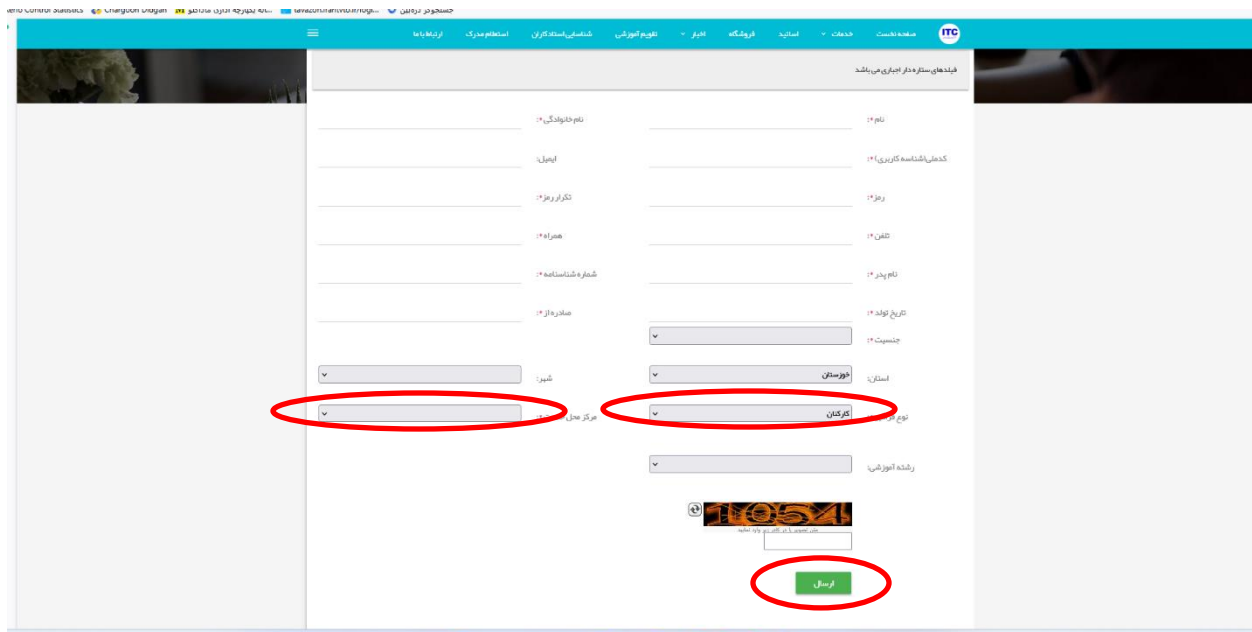


در این صفحه اطلاعات خود را وارد کنید

پس از انتخاب نام استان، در فیلد نوع فراگیر گزینه **کارکنان** را انتخاب نمایید و نام مرکز مربوطه را در لیست مراکز مشخص نمایید برای کارکنان ادارات کل به جای مرکز گزینه **اداره کل** را انتخاب نمایید

کارکنان ستاد سازمان در هر دو فیلد گزینه **ستاد** را انتخاب نمایند

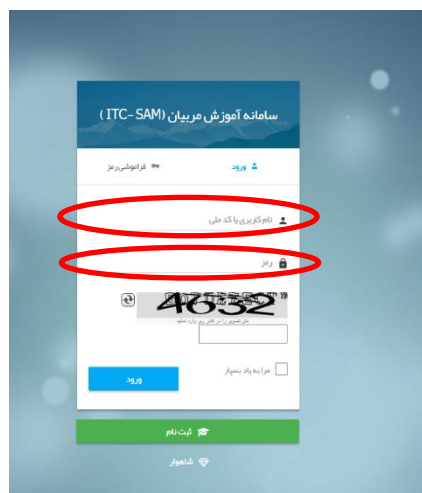
پس از تکمیل اطلاعات کد امنیتی را وارد و بر روی گزینه **ارسال** کلیک نمایید



The screenshot shows a registration form with the following fields and highlighted elements:

- نام: نام خانوادگی
- کد ملی شناسنامه کاربری:
- روز:
- تلفن:
- نام پدر:
- تاریخ تولد:
- جنسیت:
- استان: **تهران**
- نوع مرکز: **کارکنان** (highlighted with a red circle)
- رشته آموزشی:
- شماره همراه:
- شماره شناسنامه:
- شماره:
- مرکز محل: **اداره کل** (highlighted with a red circle)
- ارسال (highlighted with a red circle)

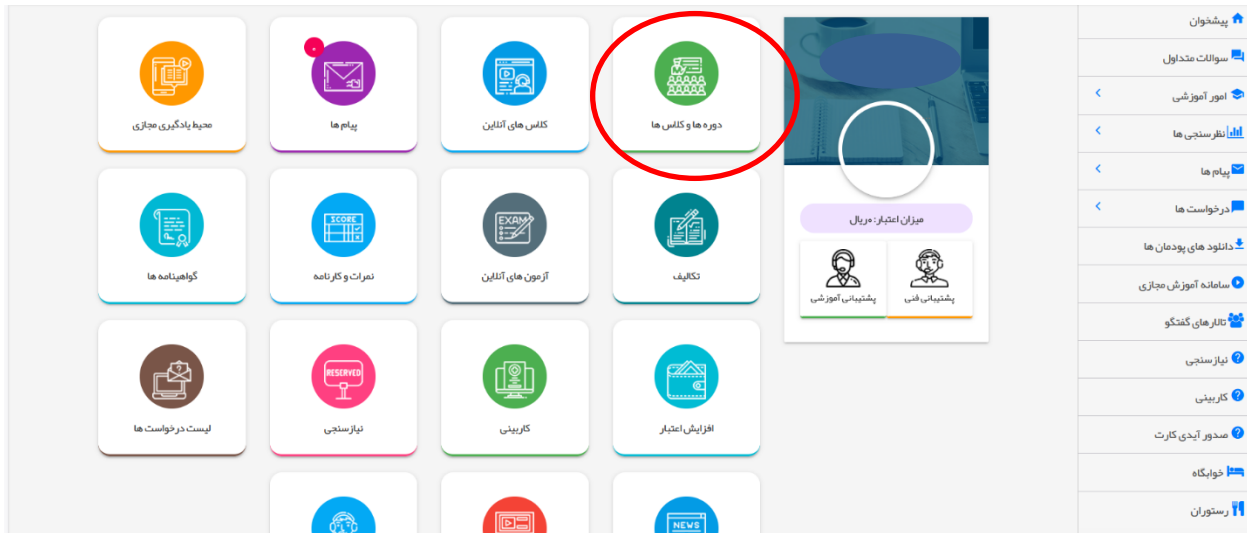
در این مرحله کارشناس آموزش اداره کل مطابق روند تایید پرونده مربیان پرونده کارکنان را بررسی و تایید می نماید پس از تایید پرونده کارکنان می توانند با استفاده از **نام کاربری** و **رمز عبور** وارد سامانه شده



The screenshot shows the login page for the ITC-SAM system with the following elements:

- سامانه آموزش مربیان (ITC-SAM)
- فراموشی رمز
- نام کاربری یا کد ملی (highlighted with a red circle)
- رمز (highlighted with a red circle)
- 4632 (Security code)
- فراموشی رمز
- حواشی رمز پستی
- ثبت نام
- شماره

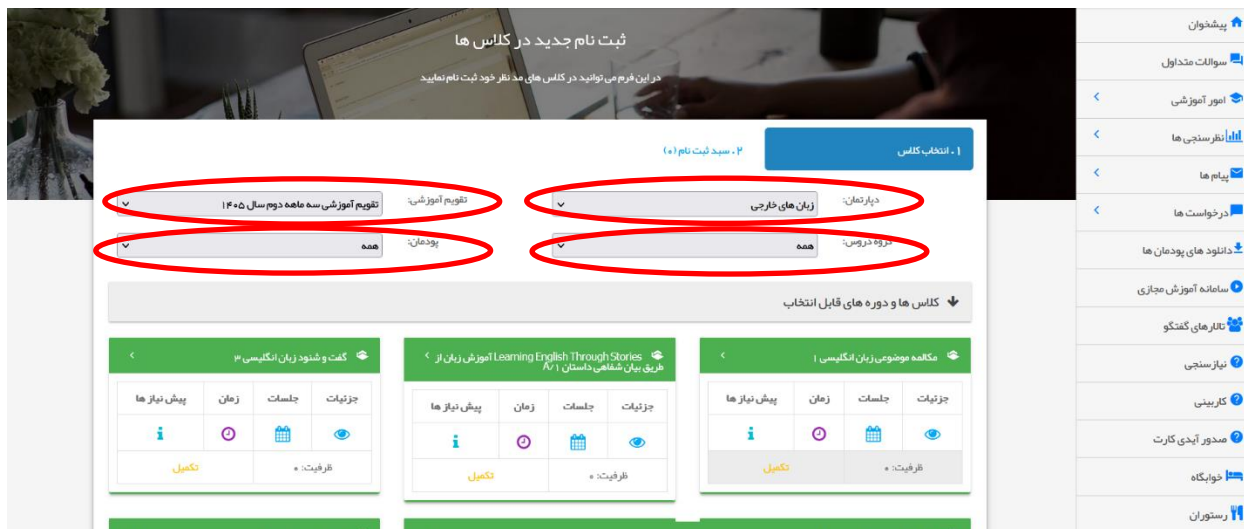
در صفحه پیشخوان بر روی کلید دوره ها و کلاسها کلیک نموده



سپس در صفحه بع بر روی کلید ثبت نام جدید کلیک نمایید




در صفحه انتخاب کلاس؛ در **فیلد دپارتمان، دپارتمان زبان های خارجی**، در **فیلد تقویم آموزشی: تقویم آموزشی سه ماهه دوم سال 1405**، در **فیلد گروه دروس، گزینه همه** و در **فیلد پودمان گزینه همه** را انتخاب نمایید



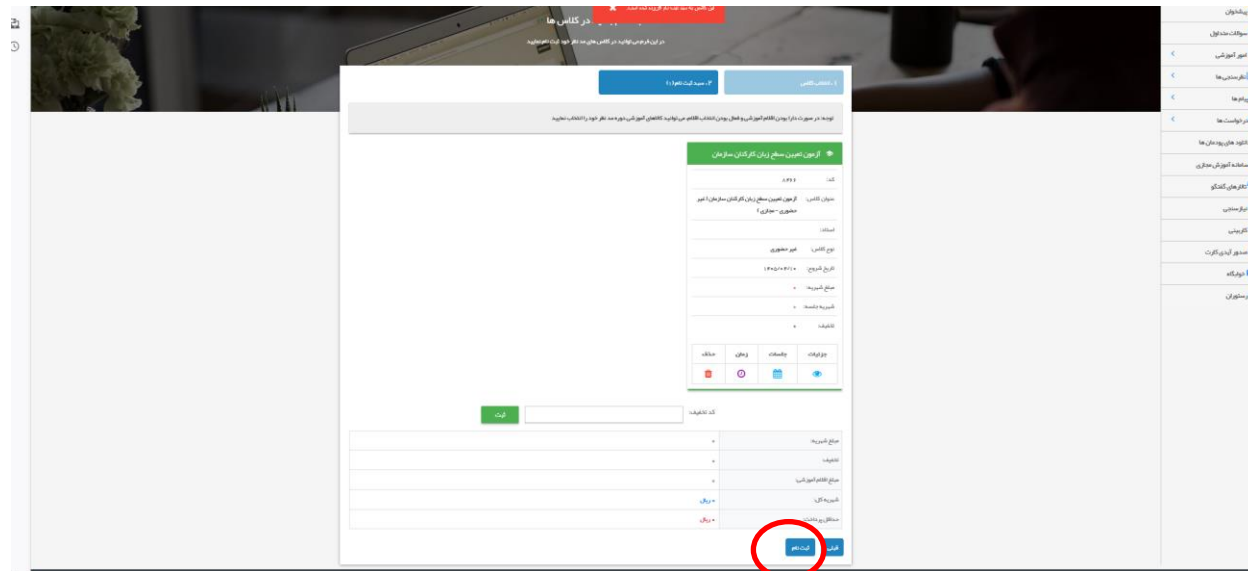
The screenshot shows a web interface for selecting a course. At the top, there are four dropdown menus, each circled in red. From left to right, they are: 'تقویم آموزشی' (set to 'تقویم آموزشی سه ماهه دوم سال ۱۴۰۵'), 'دپارتمان' (set to 'زبان های خارجی'), 'پودمان' (set to 'همه'), and 'گروه دروس' (set to 'همه'). Below these are three course cards for 'گفت و شنود زبان انگلیسی ۳', 'Learning English Through Stories', and 'مکالمه موضوعی زبان انگلیسی ۱'. Each card has a table with columns for 'جزئیات', 'جلسات', 'زمان', and 'پیش نیازها'. The 'گفت و شنود' card has a 'تکمیل' status, while the others are 'ظرفیت: ۰'.

و در بخش کلیه و دوره های قابل انتخاب، دوره **آزمون تعیین سطح زبان کارکنان سازمان** را انتخاب نمایید



The screenshot shows three course cards. The first card, 'آزمون تعیین سطح زبان کارکنان سازمان', is circled in red. It has a table with columns for 'جزئیات', 'جلسات', 'زمان', and 'پیش نیازها'. The 'پیش نیازها' column contains an 'انتخاب' button. The 'زمان' column has a clock icon. The 'جلسات' column has a calendar icon. The 'جزئیات' column has an eye icon. The status is 'ظرفیت: ۰ و ۹'. The other two cards are 'زبان آلمانی مقدماتی - پیش نیاز ۲' and 'گفت و شنود زبان انگلیسی ۱', both with 'ظرفیت: ۰' status.

سپس در صفحه بعد بر روی گزینه **ثبت نام** کلیک نمایید



سپس کارشناس اداره آموزش طبق روال دوره ها را بررسی و تایید یا رد می نماید

توضیح: تایید ثبت نام و دوره همکاران ستادی توسط مرکز تربیت مربی انجام می شود.